

**Carboma**

# CUBE 2 Standard

## Кондитерские витрины

Безрамное остекление на  
стеклопакетах для полного обзора  
выкладки

Продуманная яркая LED-подсветка  
каждого продукта на всех полках  
витрины

Обновленная холодильная система и  
система воздухообмена для лучшего  
охлаждения

Модельный ряд включает закрытые  
и открытые витрины двух типов для  
самообслуживания

Дополнительная опция - нейтральная  
полноразмерная надстройка с  
шелкографией увеличивает объем  
выкладки





# Особенности конструкции КС70

Холодильная витрина  
(открыта горка, закрытая)



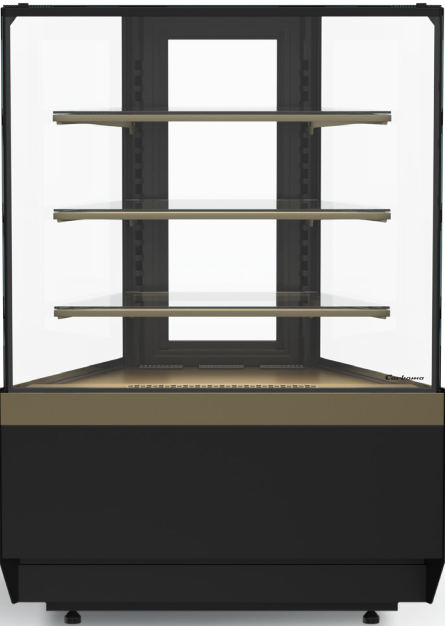
Открытая витрина



Открытая витрина (горка)



Холодильная витрина  
внешний угол 45°,  
закрытый модуль

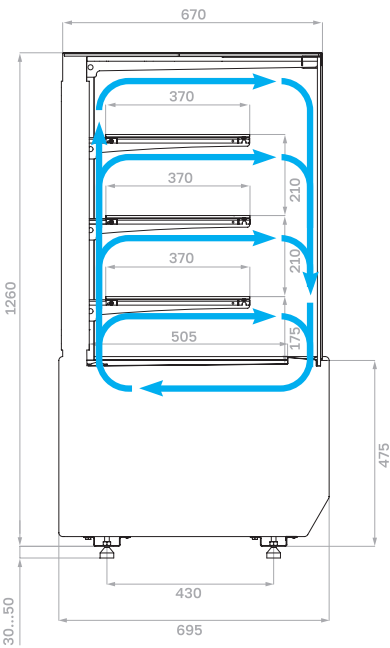


Нейтральная витрина  
внешний угол 45°,  
открытый модуль

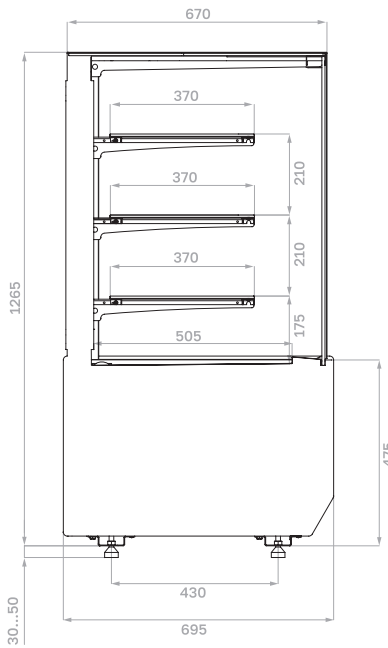


Производитель оставляет за собой право вносить изменения в конструкцию и комплектацию оборудования без предварительного уведомления

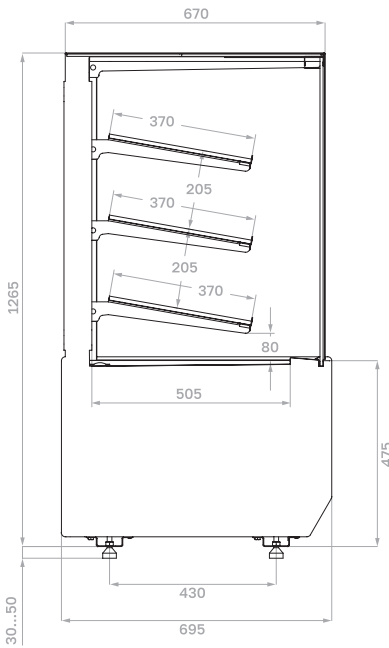
Холодильная



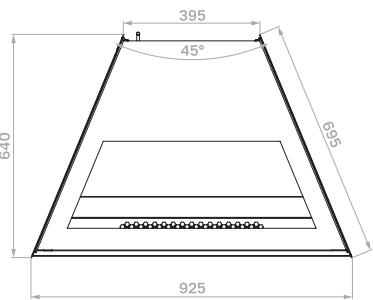
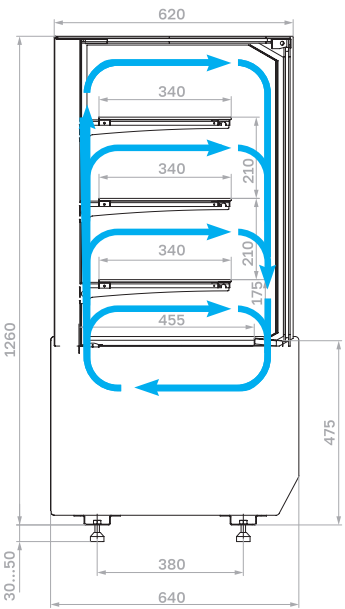
Нейтральная



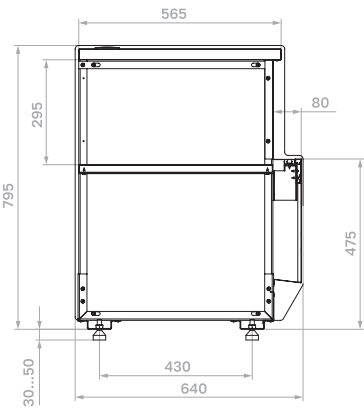
Хлебная



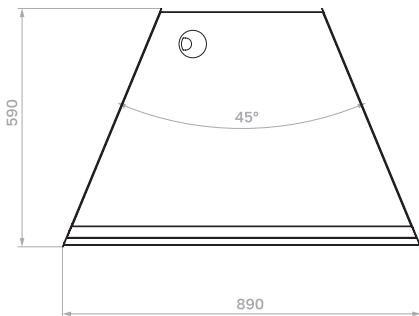
Холодильная (внешний угол)



Прилавок



Прилавок внешний угол



Опции

Надстройка стеклянная

Решетка деревянная

Подставка из поликарбоната

Полки каскадные (270/330/370 мм)

LED- подсветка (3000K, 6000K)

Колесные опоры

Ночная шторка (открытая горка)

Комплект МДФ панелей

Ограничитель оргстекло (открытая, горка)

Ценникодержатели (открытая, горка)

Поддон для макарони (1 секция, 2 секции)

Поддон-ценник для мелкой выпечки

Подставка для бутербродов

Технические характеристики КС70 (базовые модели)

Модель	Габаритные размеры с боковинами, мм	Горизонтальная площадь экспозиции, м²	Полезный (охлажд.) объем, м³	Рабочая температура, °С
КС70 VV 0,6-1 STANDARD (версия 2.0)	640x695x1260 (1310)	0,9	0,14	0...+7
КС70 VV 0,9-1 STANDARD (версия 2.0)	880x695x1260 (1310)	1,32	0,2	
КС70 VV 1,3-1 STANDARD (версия 2.0)	1330x695x1260 (1310)	2,0	0,3	
КС70 VV-3-1 Standard (версия 2.0) внешний угол 45°	925x640x1260 (1310)	0,85	0,13	
КС70 N 0,6-1 LIGHT (версия 2.0) (нейтральная)	640x695x1265 (1315)	0,9	-	-
КС70 N 0,9-1 LIGHT (версия 2.0) (нейтральная)	880x695x1265 (1315)	1,32		
КС70 N 1,3-1 LIGHT (версия 2.0) (нейтральная)	1330x695 x1265 (1315)	2,0		
КС70 N 3-2 LIGHT открытая (версия 2.0) (нейтральная) внешний угол 45°	925x640x1265 (1315)	0,85		
КС70 N 1,3-2 LIGHT (версия 2.0) (нейтральная)	1330x695 x1265 (1315)	2,0		
КС70 N 0,6-1 LIGHT Bread (версия 2.0) (хлебная)	640x695x1265 (1315)	0,9		
КС70 N 0,9-1 LIGHT Bread (версия 2.0) (хлебная)	880x695x1265 (1315)	1,32		
КС70 N 1,3-1 LIGHT Bread (версия 2.0) (хлебная)	1330x695 x1265 (1315)	2,0		
КС70 N 0,6-7 (версия 2.0) (прилавок)	640x640x795 (845)	-	-	
КС70 N 0,9-7 (версия 2.0) (прилавок)	880x640x795 (845)			
КС70 N-8 (версия 2.0) (прилавок внешний угол)	890x590x795 (845)			

Холодильная открытая  
(скошенная боковина)



Холодильная открытая  
(прямая боковина)



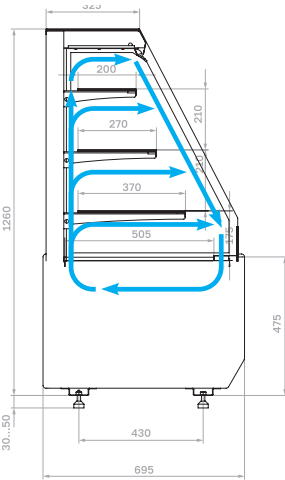
Холодильная открытая горка  
(скошенная боковина)



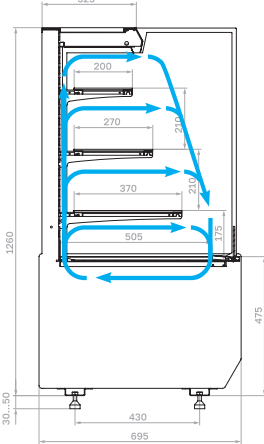
Холодильная открытая горка  
(прямая боковина)



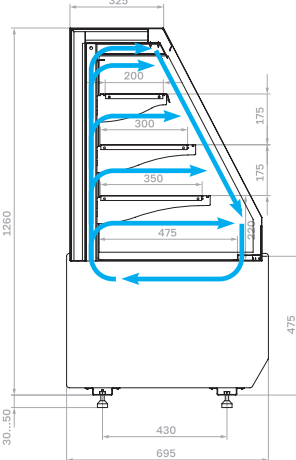
Открытая  
(скошенная боковина)



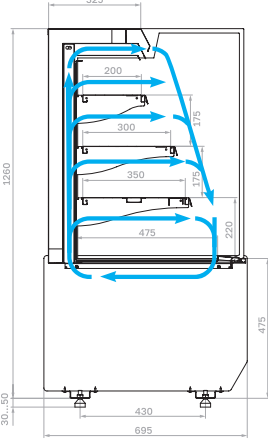
Открытая  
(прямая боковина)



Открытая горка  
(скошенная боковина)



Открытая горка  
(прямая боковина)



Технические характеристики КС70 (открытые модели)

Модель	Габаритные размеры с боковинами, мм	Горизонтальная площадь экспозиции, м²	Полезный (охлажд.) объем, м³	Рабочая температура, °С
КС70 VM 0,6-2 STANDARD открытая (версия 2.0) скошенная/прямая боковина	640x695x1260 (1310)	0,8	0,12	+4...+12
КС70 VM 0,9-2 STANDARD открытая (версия 2.0) скошенная/прямая боковина	880x695x1260 (1310)	1,16	0,17	
КС70 VM 1,3-2 STANDARD открытая (версия 2.0) скошенная/прямая боковина	1330x695 x1260 (1310)	1,84	0,28	
КС70 VM 0,6-2 STANDARD открытая, горка (версия 2.0) скошенная/прямая боковина	640x695x1260 (1310)	0,78	0,11	
КС70 VM 0,9-2 STANDARD открытая, горка (версия 2.0) скошенная/прямая боковина	880x695x1260 (1310)	1,1	0,17	
КС70 VM 1,3-2 STANDARD открытая, горка (версия 2.0) скошенная/прямая боковина	1330x695 x1260 (1310)	1,69	0,25	

Складская  
программа



RAL 9005



9005/0109

Стандартные  
цвета



RAL 9016



RAL 1016



RAL 9006



RAL 6018



RAL 9005



RAL 3020



RAL 3004



RAL 5017



RAL 7024



RAL 1015

Индивидуальное  
исполнение

Покраска панелей  
в любые цвета по  
таблице RAL

WOOD Паттерн фронтальной панели/МДФ



0106/1006  
Седой дуб



0107/1007  
Ольха



0105/1005  
Венге



0108/1008  
Темный  
дуб



0110/1010  
Мариель

WOOD отделка Egger



3303  
Дуб  
Гамильтон